



安全信息

在使用和操作设备前,请阅读并遵守下面的注意事项,以确保设备性能最佳,并避免出现危险或非法情况。

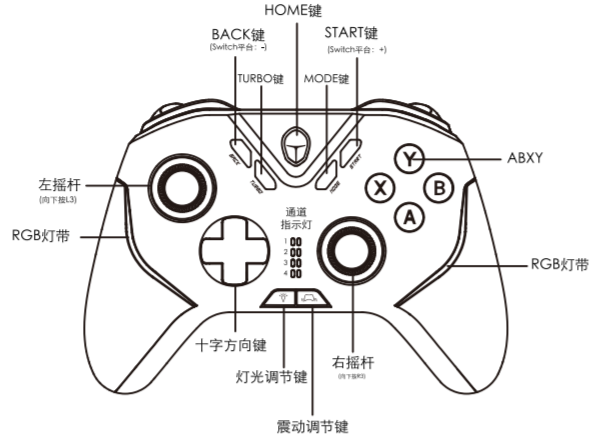
- 1. 请在温度0℃~35℃范围内使用本设备...
2. 本设备及其配件可能包含一些小零件...
3. 请避免设备及其配件雨淋或受潮...
4. 请将设备及其电池远离火源、高温和太阳直射...
5. 请勿自行更换电池...
6. 请勿擅自拆卸、改装设备...

1

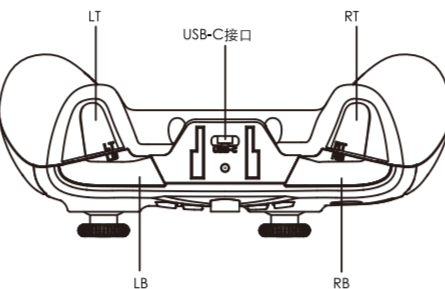
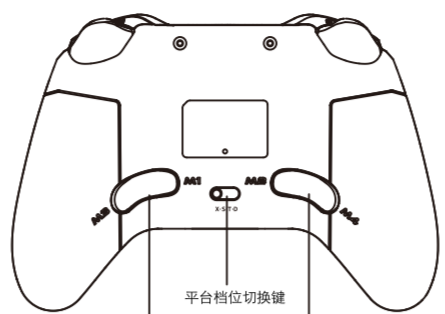
一. 包装及配件说明

手柄\*1、充电数据线\*1、Dongle接收器\*1、说明书、保修卡/合格证\*1

二. 按键布局视图



2



3

三. 连接信息表

有线连接模式信息表:

Table with columns: 连接设备, Windows/安卓/SWITCH, 模式, 有线连接, 应用方式, 震动, TURBO, 按键编程, 其他特性.

\*1 安卓11.0及以上系统设备,部分会自动识别为xinput模式;

无线连接模式信息表:

Table with columns: 连接设备, Windows/安卓/SWITCH, 模式, 无线连接, 应用方式, 震动, TURBO, 按键编程, 其他特性.

4

Large table with columns: OS添加操作, 安卓连接, 台式电脑, SWITCH, Windows/MacOS, 设备, 模式, 平台/应用, 震动, TURBO, 按键编程, 其他特性.

5

四. 手柄连接设备方式

- 1.手柄有线连接电脑模式 (Xinput)
2.手柄蓝牙连接电脑模式 (Xinput)
3.手柄有线连接安卓设备 (Dinput)
4.手柄蓝牙连接安卓手机/平板设备
5.手柄蓝牙连接iOS手机 (平板) 模式

6

B.虚拟触控模式连接 (主要用于不支持手柄直接操控的游戏,如王者荣耀、吃鸡等):

配对方式: 关机状态下,手柄背部模式档位调至“T”档,长按HOME键3秒...

5.手柄蓝牙连接iOS手机 (平板) 模式:

A.配对方式 (此模式适用于支持手柄控制的MFi游戏): 关机状态下,手柄背部模式档位调至“X”档...

B.虚拟触控模式连接 (主要用于不支持手柄直接操控的游戏,如王者荣耀、吃鸡等):

配对方式: 关机状态下,手柄背部模式档位调至“T”档,长按MODE键+HOME键3秒...

7

设备名为“THUNDEROBOT G50pro”进行配对, 通道指示灯LED1、LED2、LED4常亮, 连接成功。

6.手柄有线连接switch模式: A.打开switch主机有线功能...

7.手柄蓝牙连接switch模式: A.打开switch主机蓝牙功能...

8.手柄连接Dongle (接收器) 模式: A.关机状态下,手柄背部模式档位调至“S”档...

8

HOME键3秒, LED通道指示灯快速闪烁进入配对状态;

B.长按“HOME+A+B”组合按键, 切换到Dinput模式...

9.多媒体鼠标模式: \*注: 此模式在安卓系统的智能电视/电视盒子/平板电脑/手机上使用有效。

C.呼吸模式: [Q]灯光调节键+十字键up键, 切换成呼吸模式...

D.七彩渐变模式: [Q]灯光调节键+十字键Down键, 切换成七彩渐变模式...

E.长按灯光调节[Q]按键3秒, 开/关闭RGB灯条。

F.RGB灯光亮度调节: [Q]灯光调节键+左摇杆上, 增加一档亮度...

9

五. 手柄功能介绍

1.手柄平台 (无线) 档位说明: 开机状态下切换相应模式档位, 按HOME键进入配对 (或回连) 状态。

2.灯光管理 A. 5分钟之内没有任何按键按下则自动关闭所有背光...

3.呼吸模式: [Q]灯光调节键+十字键up键, 切换成呼吸模式...

4.七彩渐变模式: [Q]灯光调节键+十字键Down键, 切换成七彩渐变模式...

5.长按灯光调节[Q]按键3秒, 开/关闭RGB灯条。

6.宏编程按键设定: A.四个宏编程按键: M1、M2、M3、M4

10

3.LOGO灯光说明

- A. 无线连接: LOGO常亮
B. 充电时/有线连接呼吸, 充满常亮
C. 低电时闪烁

4.剩余电量检查 A.按下组合键 (MODE按键+灯光调节按键) 显示手柄剩余电量...

5.双马达振动调节 A.马达震动强度说明: 共5个档位, 第4档为100%强度...

6.操作方式如下: 每单击震动调节按键, 震动强度减弱一档...

7.宏编程按键设定: A.四个宏编程按键: M1、M2、M3、M4

11

三. 连接信息表

- B.可录制宏编程按键有: A, B, X, Y, L1,L2,L3,R1,R2,R3, 方向键、左右摇杆中任意组合...

8.switch模式下的六轴陀螺仪、唤醒主机功能 A.在switch平台下,手柄支持体感操控游戏...

9.手柄回连功能: 手柄关机/休眠状态下,短按HOME键开机,相应的信号灯慢闪进入搜索信号状态...

10.重置手柄(RESET) 如果手柄在操作过程中出现异常无响应,可以将手柄进行RESET重置...

12

B.可以设定成 TURBO 按键有(A,B,X,Y,LB,RB,LT,RT,十字方向键,启动TURBO功能时,当前通道指示灯闪烁。

8.switch模式下的六轴陀螺仪、唤醒主机功能 A.在switch平台下,手柄支持体感操控游戏...

9.手柄回连功能: 手柄关机/休眠状态下,短按HOME键开机,相应的信号灯慢闪进入搜索信号状态...

10.重置手柄(RESET) 如果手柄在操作过程中出现异常无响应,可以将手柄进行RESET重置...

13

七: 产品参数

Table with columns: 充电电源, 理论充电时间, 电池容量, 工作电流, 双马达振动电流, RGB灯电流, 理论工作时间, 长\*宽\*高 (mm), 产品净重.

16

Table for 附件一: 保修卡, including 用户信息, 产品信息, 销售商信息, 备注.

17



扫一扫 售后无忧 扫一扫 关注抽奖